

# Pikaohje Virtulla rekisteröitymiseen

Jos sinulla ei vielä ole tunnusta

Rekisteröidy palvelujen käyttäjäksi tästä:

**Rekisteröidy**

Kun rekisteröidyt, hyväksyt yleiset käyttöehdot  
Jos tarvitset apua, katso rekisteröitymisohje  
Rekisteröitymisen pikaohje  
Palvelun rekisteriseloste

Ongelmia kirjautumisessa?  
Ota yhteyttä: senaattila@netum.fi, (09) 425 77 800

1. Klikkaa  
"Rekisteröidy"

Rekisteröidy Senaattilan käyttäjäksi

Valitse rekisteröintitapa

Suosittellemme Virtun käyttäjiä niille organisaatioille, joille se on mahdollista. Virtua käyttäessäsi et tarvitse Senaatin asiointipalveluhin erillistä salasanaa.

\* Valitse rekisteröintitapa

Virkamiehen tunnistaminen (Virtu-luottamusverkoston kuuluville virastoille)

Rekisteröinti työsähköpostiosoitteella

2. Valitse rekisteröintitavaksi  
"Virkamiehen tunnistaminen.."

Rekisteröidy Senaattilan käyttäjäksi

Valitse rekisteröintitapa

Virkamiehen tunnistaminen

Valitse kotiorganisaatio

Kirjaudu Virtulla

Virtu Test IDP

3. Valitse kotiorganisaatiosi

VIRTU

Test IDP

Login to Senaatti-kiinteistö IAM

Username

vvirkamies

Password

\*\*\*\*\*

Don't Remember Login

Clear prior granting of permission for release of your information to this service.

Login

3. kirjaudu virastosi  
Virtu-tunnistuksella

Rekisteröidy Senaattilan käyttäjäksi

Valitse rekisteröintitapa

Täydennä omat tiedot

Täydennä omat pakolliset tiedot

Etu nimi: Ville

Sukunimi: Virkamies

\* Matkapuhelinnumero (esim. +358401234567): +358-44-1234567

\* Sähköpostiosoite: ville.virkamies@testivirasto.fi

\* Organisaatio, jota edustat: Testivirasto

4. Tarkista ja täydennä  
tiedot, valitse "Valmis"

Mihin organisaatioon kuulut?

Valitse organisaatio

Valitse organisaatio johon kuulut

Tulokset 1-4 | 50

Organisaatio

Senaattila Alue toimisto 1

Senaattila Alue toimisto 2

Senaattila demo

Senaattila Testi

5. Valitse edustamasi  
organisaatio, klikkaa "Valmis"

Date: Tue, 25 May 2021 10:51:41 +0300 (EEST)  
From: iam@senaatti.fi  
To: ville.virkamies@testivirasto.fi  
Subject: Senaattila: Rekisteröityminen onnistui, Registration succeeded

Hyvä vastaanottaja,

Tämä on automaattinen viesti Senaattila-verkkopalvelusta. Rekisteröitymisenne Virtu-luottamusverkoston tunnistuspalvelun kautta on vahvistettu.

Bästa mottagare,

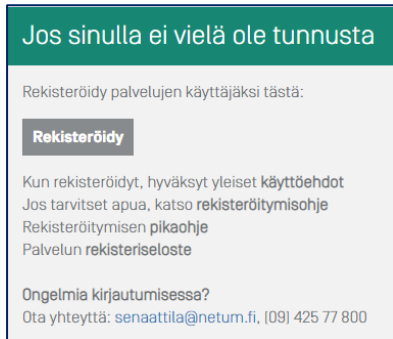
Den här är ett automatiserat meddelande från Senaattila-webbtjänst. Er registrering genom den federerade Virtu-autentiseringstjänsten är konfirmerad.

Dear recipient,

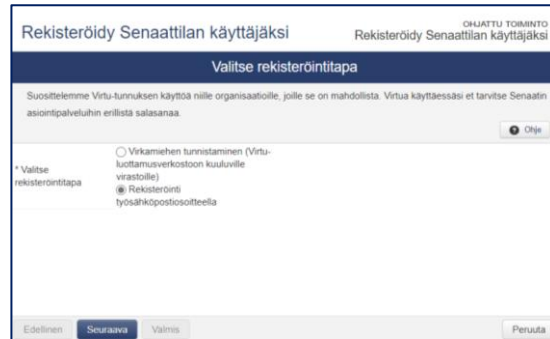
This is an automated message from Senaattila web service. Your registration with the federated Virtu authentication system has been verified.

6. Saat vahvistuksen rekisteröinnin  
onnistumisesta sähköpostiisi

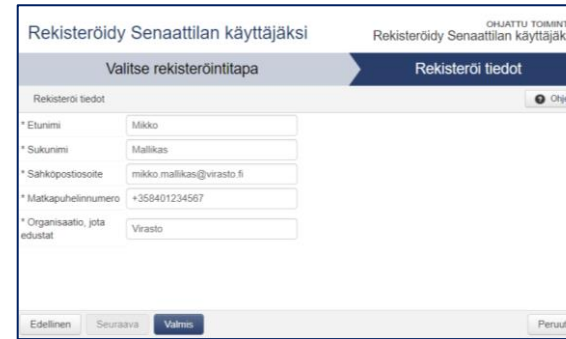
# Pikaohje työsähköpostilla rekisteröitymiseen



1. Klikkaa  
"Rekisteröidy"



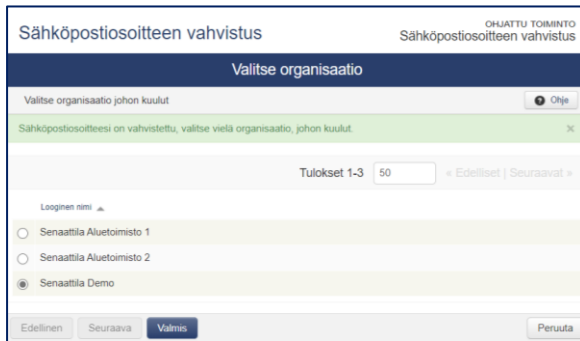
2. Valitse rekisteröintitavaksi  
"Rekisteröinti työsähköposti-  
osoitteella", klikkaa "Seuraava"



3. Syötä tietosi ja klikkaa  
"Valmis"



4. Vahvista  
rekisteröityminen  
sähköpostiviestin linkistä



4. Valitse edustamasi  
organisaatio, klikkaa "Valmis"



5. Käyttäjätunnus ja salasana  
toimitetaan turvapäostilla,  
klikkaa "Avaa viesti"



6. On suositeltavaa  
vaihtaa salasana heti

# Pikaohje salasanan vaihtamiseen

Toiminto edellyttää työsähköpostilla rekisteröitymisen ja toimivan työsähköposti-osoitteen

▼ Hallinnoi omia tietojasi

- Omien tietojen päivittäminen
- Organisaatietiedon päivittäminen
- Salasanan vaihtaminen**
- Virtu-tunnuksen liittäminen sähköpostitunnukseen

Kirjaudu sähköpostilla

Käyttäjätunnus

Salasana

**Kirjaudu**

Unohditko salasanasasi?

1. Klikkaa "Salasanan vaihtaminen" Hallinnoi omia tietojasi alta TAI "Unohditko salasanasasi" kirjautumissivulta

Salasanan resetointi

Käyttäjätunnus Käyttäjätunnuksen valinta Ohje

Käyttäjätunnus mikko.mallikas@virasto.fi

Kuvavarmennus 8x0cW

Kirjoita kuvassa näkyvät merkit. Mikäli et saa selvää kuvassa olevista merkeistä, voit vaihtaa kuvan klikkaamalla sitä.

Resetointitapa Sähköpostiviesti

Syötä käyttäjätunnukseesi liitetty sähköpostiosoite.

Sähköpostiosoite: mikko.mallikas@virasto.fi

Edellinen **Seuraava** Valmis Peruuta

2. Syötä "Kuvavarmennus"-kenttään sen yläpuolella näkyvät merkit, klikkaa "Seuraava"

iam@senaatti.fi

Senaatti: Unohtuneen salasanan resetointi, Återställande av lösenord, Requested password reset

Suoritti Senaattilan käyttäjätunnuksen salasanan resetointi loppuun painamalla alla olevaa linkkiä:

[Unohtuneen salasanan resetointi](#)  
Jos linkin avaaminen ei onnistu, kopioi osoite ja liitä se internetselaimesi osoitekenttään.

Skaff för återställandet av lösenordet för Senaattila användarkontot med användarnamnet genom att följa länken nedanför:

[Återställande av lösenord](#)  
Om länken inte fungerar som sådan, kopiera adressen och lägg in den i adressfältet på din webbläsare.

To finalize the password reset for your Senaatti account please click the link below:

[Requested password reset](#)  
If clicking the link doesn't work, please copy the URL and paste it to the address bar in your browser instead.

[Senaatti-kiinteistöt, Senaattfastigheter, Senate Properties](#)

3. Suorita salasanan palautus loppuun sähköpostiisi lähetetyn viestin ohjeiden mukaan

Salasanan resetointi

Uusi salasana

Syötä käyttäjätunnuksellesi uusi salasana Ohje

Uusi salasana .....

Uusi salasana toiseen kertaan .....

Edellinen Seuraava **Valmis** Peruuta

4. Aseta uusi salasana. Salasanan minimipituus on kahdeksan merkkiä. Klikkaa "Valmis"